

# CEDRAL



Un monde de Façades

OFFREZ À VOTRE MAISON  
UNE FAÇADE INTEMPORELLE

[www.cedral.world](http://www.cedral.world)



# UNE FAÇADE INTEMPORELLE



FACILE À POSER



PEU D'ENTRETIEN



RÉSISTE À LA MOISSURE  
ET AUX NUISIBLES



ININFLAMMABLE  
(CLASSEMENT A2-S1, D0)



RÉSISTE AUX UV, AUX INTEMPÉRIES,  
À L'HUMIDITÉ



COULEUR APPLIQUÉE EN USINE,  
GARANTIE 10 ANS



✓ *peu d'entretien*

✓ *plus besoin de peindre*

✓ *facile à poser*

# CEDRAL





## L'ADN DE CEDRAL

### **L'alternative idéale au bardage traditionnel, facile d'entretien et résistante à la moisissure**

Flexible et contemporain, le fibres-ciment est utilisé par de nombreux architectes pour la création de façades exceptionnelles.

Composé uniquement de cellulose, de fibres synthétiques, d'eau et de ciment, le fibres-ciment est l'un des matériaux les plus universels et respectueux de l'environnement sur le marché.

### **Dur comme la pierre, beau comme le bois**

La structure multicouches confère au fibres-ciment une grande solidité tout en lui permettant d'être beaucoup plus fin et léger que le béton.

Par rapport à d'autres produits naturels, le fibres-ciment est également très facile à travailler et peut aisément être coupé aux dimensions de votre façade.






# QUEL STYLE POUR VOUS ?

## CEDRAL LAP

Les lames Cedral Lap sont conçues pour une pose traditionnelle à recouvrement.

Disponible en deux finitions.

Longueur	3600 mm
Largeur	190 mm
Épaisseur	10 mm
Poids par lame	11,2 kg



## CEDRAL CLICK

Les lames Cedral Click s'emboîtent, créant une façade moderne et contemporaine.

Disponible en deux finitions.

Longueur	3600 mm
Largeur	186 mm
Épaisseur	12 mm
Poids par lame	12,2 kg





CEDRAL LAP  
FINITION RELIEF



CEDRAL CLICK  
FINITION SMOOTH




# DÉTAILS COORDONNÉS ET FINITIONS IMPECCABLES

## CEDRAL BOARD


Disponible dans tous les coloris Cedral, la gamme Cedral Board permet de recouvrir tous les points singuliers de la façade en parfaite harmonie avec les lames de bardage.

Prêt à poser, avec des bords à facette déjà chanfreinés, Cedral Board ne nécessite aucune finition complémentaire.

Formats      200 × 2500 mm  
                  300 × 2500 mm  
                  400 × 2500 mm  
                  1 220 × 2500 mm  
                  1 220 × 3050 mm  
Épaisseur    9 mm



Cedral Board sur une bande de rive.



Cedral Board en sous face.




Cedral Board en gouttière.





# GAMME DE COULEURS CEDRAL

## MINÉRAL



**C01**  
Blanc Everest

**C51**  
Argent

**C05**  
Gris

**C52**  
Perle


**C56**  
Gris métal

**C53**  
Plomb

**C54**  
Souris

**C50**  
Noir

## FORÊT



**C07**  
Blanc crème

**C02**  
Vanille

**C08**  
Jaune sable

**C57**  
Beige vintage

**C58**  
Vert olive

**C59**  
Gris quartz


**C60**  
Anthracite

**C04**  
Brun foncé

Les lames de bardage Cedral sont disponibles dans un large choix de 29 couleurs unies et 2 lasurées. Elles s'adaptent ainsi aux projets les plus créatifs et donnent à votre maison une véritable valeur ajoutée.




## TERROIR



CL104\*  
Merisier clair

CL105\*  
Noyer foncé

## OCÉAN



\* Non disponible en  
Cedral Click, Cedral  
Board et en finition  
Smooth.

**Pour recevoir**

**un échantillon gratuit**

**cedral.world**



# UNE SOLUTION COMPLÈTE

## PROFILS ALUMINIUM

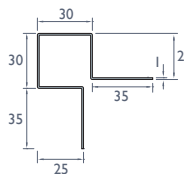
Une gamme complète de profils aluminium assortis aux couleurs de la gamme est disponible pour Cedral Lap et Cedral Click.

### Profils (cotes en mm)

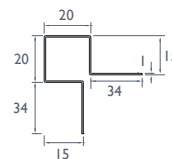
#### 1 Coin extérieur symétrique

Cet habillage universel peut être utilisé comme protection pour les coins extérieurs et profil d'arrêt.

#### Cedral Lap

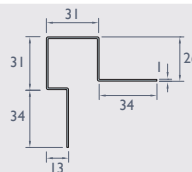


#### Cedral Click



#### 2 Coin extérieur asymétrique

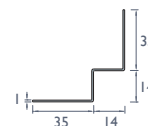
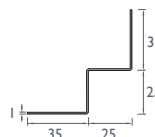
Peut être utilisé comme profil d'angle extérieur ou pour les détails d'une fenêtre.



Non requis

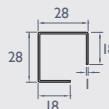
#### 3 Coin intérieur

Pour finir un angle intérieur là où le Cedral rejoint l'angle intérieur, formant une jonction entre l'habillage et le coin.



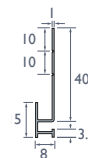
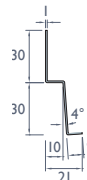
#### Raccord angle extérieur

Utilisé pour la connexion entre les profils d'angle extérieur. Uniquement disponible en noir: Longueur 300 mm.



#### 4 Profil de départ pose horizontale

Utilisé pour démarrer la pose horizontale des lames.



#### Profil de départ pose verticale

Utilisé pour démarrer la pose verticale des lames.

Non requis



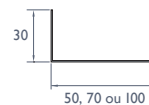
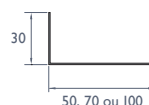
## Profils (cotes en mm)

## Cedral Lap

## Cedral Click

### 5 Profil perforé grille d'aération

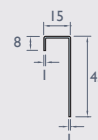
Utilisé pour protéger la lame d'air contre les insectes nuisibles et débris.  
Finition galvanisée. Longueur 2,5 m.



### 6 Profil de raccord

Utilisé pour cacher et protéger les angles vifs.

Non requis



### 7 Profil linteau de fenêtre

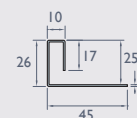
Utilisé sur la partie haute des fenêtres pour habiller et soutenir le premier rang de lames au-dessus de la fenêtre.

Non requis



### 8 Profil d'arrêt

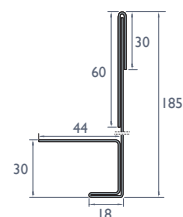
Utilisé comme finition lorsque Cedral est utilisé en encadrement de fenêtre.



Non requis

### 9 Arrêt latéral long + épingle de raccord

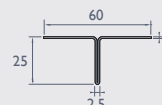
Utilisé pour réaliser des raccords en pignons.



Non requis

### 10 Profil de joint vertical

Utilisé pour séparer 2 pans de couleurs différentes et pour pose des lames alignées.



Non requis



# UNE SOLUTION COMPLÈTE

## ACCESSOIRES

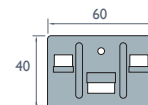
(cotes en mm)

**Cedral Lap**

**Cedral Click**

### 11 Clip Cedral Click

Non requis

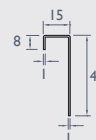


Des vis assorties aux coloris Cedral ainsi que de la peinture de retouche sont également disponibles. Pour plus d'information, référez-vous au Guide de pose Cedral, disponible sur [cedral.world](http://cedral.world).

## PROFILS ET ACCESSOIRES CEDRAL BOARD

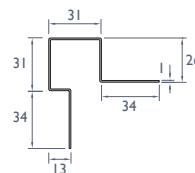
### 6 Profil de raccord

Utilisé pour cacher et protéger les angles vifs.

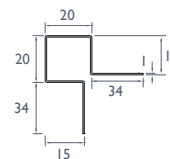


### 2 Coin extérieur

Peut être utilisé comme profil d'angle extérieur ou pour les détails d'une fenêtre.



asymétrique  
avec Cedral Lap



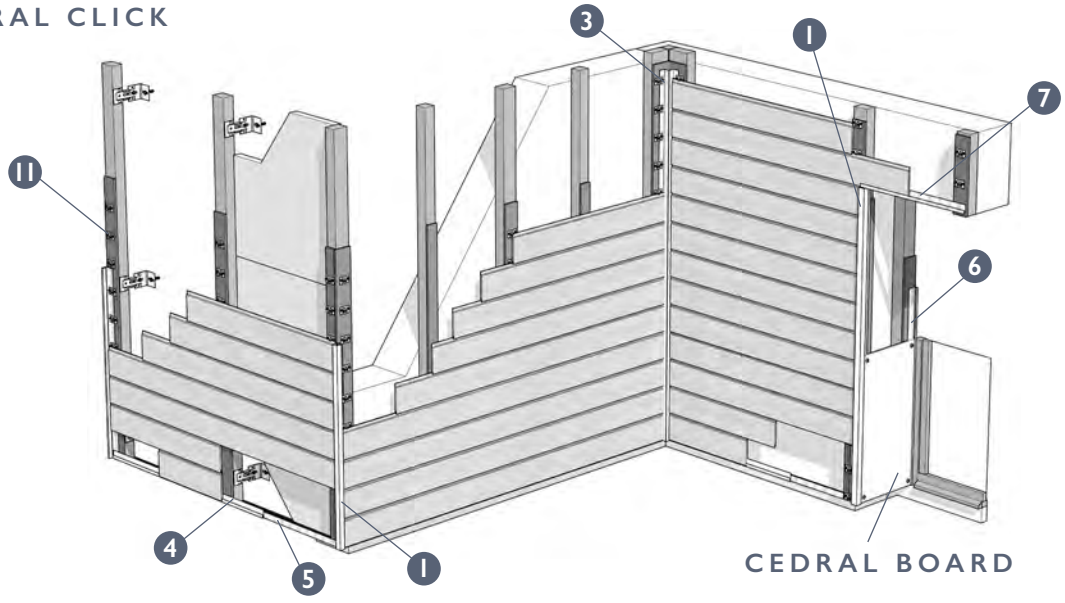
symétrique  
avec Cedral Click

### Profil de ventilation

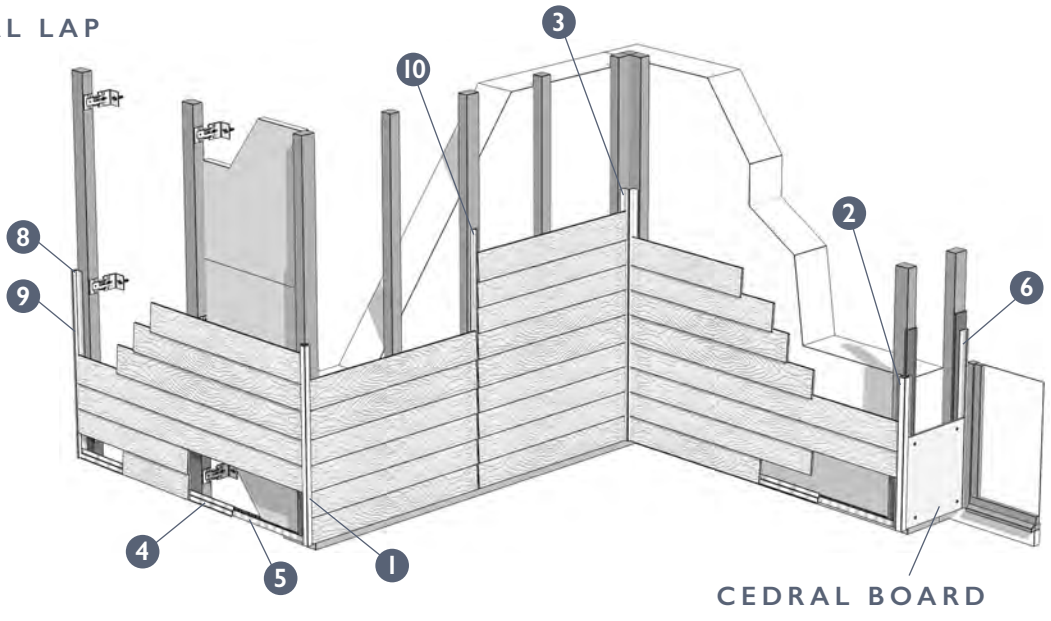
Pour assurer la ventilation arrière du panneau et l'étanchéité du joint.




### CEDRAL CLICK



### CEDRAL LAP









## CEDRAL S'ADAPTE À TOUS LES STYLES

Cedral est une solution idéale pour tous les types de construction : rénovation ou construction neuve.

Disponible dans une large gamme de couleurs appliquées à chaud en usine, les lames Cedral permettent aux particuliers et architectes de créer des maisons individuelles remarquables à l'entretien minimal.



## SUR CEDRAL.WORLD

- Trouvez la couleur parfaite pour votre maison avec notre outil de visualisation.
- Découvrez comment installer Cedral grâce à nos vidéos et téléchargez nos guides de pose.
- Trouvez votre distributeur ou installateur le plus proche.
- Demandez votre échantillon gratuit.

Pour plus d'information

- Envoyez-nous un email à [cedral@eternit.fr](mailto:cedral@eternit.fr)



Cette publication est basée sur les dernières données disponibles au moment de l'impression. En raison de modifications de produits, d'améliorations et d'autres facteurs, la société se réserve le droit de modifier ou de retirer les informations contenues dans ce document sans préavis. Pour des mises en œuvre spécifiques, les utilisateurs doivent se référer aux guides de pose, au service technique Eternit et à tous les DTU et règles en vigueur. Les images montrées dans ce document ne doivent pas obligatoirement être prises comme recommandation ou bonnes pratiques. Les techniques d'impression ne permettent pas une reproduction parfaite des teintes. Seuls des échantillons peuvent faire référence.

# CEDRAL

✓ peu d'entretien

✓ plus besoin de peindre

✓ facile à poser

0 808 809 867

Service gratuit  
+ prix appel



cedral.world

Etex Exteriors France, 2 rue Charles-Édouard Jeanneret, CS90129,78306 Poissy Cedex



an **etex** company