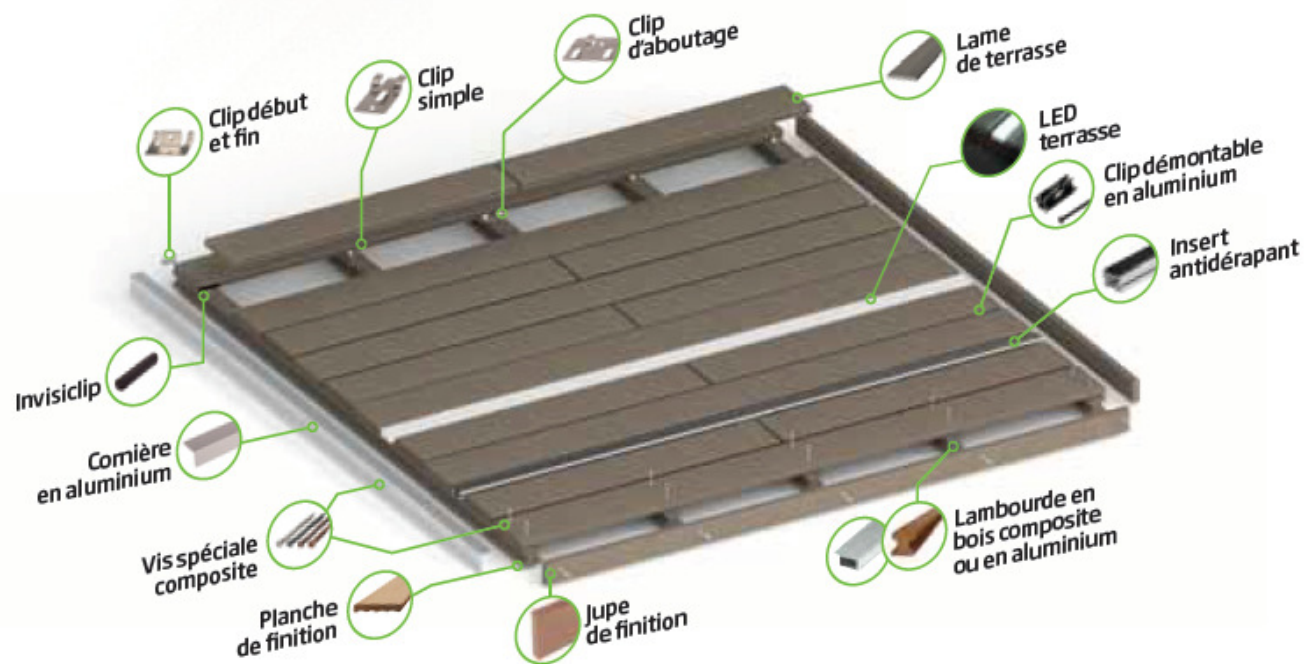



Accessoires de montage



NOUVEAU



✓ POSE
SUR PLOTS



✓ POSE SUR
DALLE BÉTON



LAMBOURDE ALUMINIUM

- La lamourde en aluminium est une alternative à la lamourde en bois. Elle propose une solution structurale et permet une pose sur plots durable. Elle a été conçue pour simplifier la pose de votre terrasse par la réalisation des aboutages directement sur une seule lamourde.
- Permet la pose de plots à entraxe important : 90 cm pour une réalisation privée et 60 cm pour une réalisation à usage public. L'entraxe entre les lamourdes reste de 40 cm maximum.
- Dimensions : 47x76x4000 mm

LAMBOURDE BOIS COMPOSITE

- Convient uniquement pour une pose à plat sur dalle en béton.
- Dimensions en mm :
50 x 50 x 4000 en Gris Anthracite.
50 x 50 x 4000 et 50 x 50 x 3000 en Brun.
- Couleurs : brun et gris anthracite.

CLIP SIMPLE ET VIS INOX

- Prévoir un clip par intersection lame / lamourde ; et pour les aboutages, doubler les clips et les lamourdes.
- Dimensions des vis : \varnothing 4x35 mm
- Sachet de 30 clips simples + vis inox ou carton de 360 clips simples + vis inox + embout Torx T15.

NOUVEAU



VIS POUR LAMBOURDE ALUMINIUM

- Vis inox A2 à tête fraisée auto-perceuse. Vis compatible avec le clip simple, le clip début et fin, et avec notre lamourde alu. Les vis fournies avec nos clips ne conviennent pas pour la lamourde aluminium. Elles sont à remplacer par cette vis spécifique.
- Dimensions des vis : \varnothing 3,5 x 19 mm
- Sachets de 360 vis



CLIP DE DÉBUT ET DE FIN INOX

- Permet de fixer les lames en périphérie de terrasse à chaque lamourde.
- Dimensions des vis : \varnothing 4x35 mm
- Sachet de 10 clips début et fin + vis inox.



CLIP D'ABOUTAGE INOX

- Permet de réunir plusieurs coins de lame sur une seule et même lamourde et sur un seul clip. Le clip d'aboutage n'est pas compatible avec la lamourde en aluminium.
- Dimensions des vis : \varnothing 4x35 mm
- Sachet de 10 clips d'aboutage + vis inox.



Vidéo du clip
démontable

CLIP DÉMONTABLE ALUMINIUM

Le clip démontable peut être utilisé pour :

- Créer un accès à un élément situé en dessous de la terrasse pour un démontage ponctuel (étanchéité, bloc électrique, etc.),
 - Rendre une terrasse partiellement démontable en insérant régulièrement une à deux rangées de clips démontables entre les lames, en lieu et place des clips simples.
 - Dimensions des vis : $\varnothing 3 \times 35$ mm
 - Sachets de 10 clips avec vis
-



NOUVEAU

BOITE
DE 50 VIS

VIS SPÉCIALE COMPOSITE INOX

- Vis de couleur assorties à notre gamme de lames de terrasse qui permettent une finition soignée lors de la pose des profils de finition. Ces vis permettent de remplacer les clips de début et fin et de fixer les lames en périphérie de la terrasse.
 - Dimensions : $\varnothing 5 \times 50$ mm
 - Boîte de 150 vis et boîte de 50 vis
 - Couleurs :
 - Gris clair: pour les lames «gris iroise et bélem»
 - Gris foncé: pour les lames «gris anthracite, cayenne, ushuaïa.»
 - Brun clair: pour les lames « brun colorado, savane et lima»
 - Brun foncé: pour les lames «brun exotique, équateur, rio, sao paulo.»
-



PLANCHE DE FINITION

- Cet élément de finition permet l'encadrement d'une terrasse.
- Les planches de finition sont brossées sur une face et un bord. La face brossée est à poser face visible.
La planche de 138 mm possède deux chants droits : elle est à fixer avec les vis spéciales composite. La planche de 180 mm possède un chant droit et un chant usiné pour le passage du clip. Elle peut être fixée d'un côté par une vis et de l'autre par un clip.
- Dimensions en mm : 138 x 23 x 4000 et 180 x 23 x 4000.
- Couleurs en 138 mm en 180 mm:
 - les 4 couleurs de la lame Élégance
 - les 6 couleurs de la lame Atmosphère



INSERT ANTIDÉRAPANT (ALU ET RÉSINE EPOXY)

- Accessoire qui se clipse comme une lame entre deux lames de terrasse. Il permet de répondre à toutes les exigences de résistance à la glisse (ex. sécurise une pente ou un passage pour personnes à mobilité réduite dans un espace public).
- Dimensions en mm : 45x23x2000.




INVISICLIP

- Accessoire en caoutchouc noir très discret, cette option permet de dissimuler le clip.
- Dimensions en mm : 10 x 10 x 50.
- Sachet de 30 unités.



CORNIÈRE ALUMINIUM

- Accessoire de finition, sublime le contour de la terrasse.
- Dimensions en mm : 37 x 74 x 2000.



LE LED TERRASSE

- Accessoire d'ambiance pour illuminer votre terrasse, il peut être recoupé à la longueur souhaitée.
- Doit être commandé avec l'alimentation LED qui permet de brancher jusqu'à 3 LEDS.
- Complètement étanche selon la norme IP67 (pour l'alimentation) et IP68 (pour le ruban LED).
- Fixation possible avec le clip démontable (pour faciliter un éventuel changement de LED).
- Dimensions en mm : 50 x 23 x 2000.



NOUVEAU
JUPES DE
FINITION RIO

JUPES DE FINITION

- Les jupes de finition sont brossées sur une face et un bord. La face brossée est à poser face visible. Cet accessoire vient habiller votre terrasse.
- Dimensions en mm : 70x20x2000.
- Disponibles dans toutes les couleurs des lames Élégance, Émotion et Atmosphère.



NOUVEAU

BALISE DE SOL AUTONOME

- Accessoire en aluminium
- Balisage lumineux solaire pour votre terrasse en bois composite. Ne nécessite pas de branchement extérieur. S'allume la nuit automatiquement pour baliser votre terrasse ou créer une ambiance.
- Étanchéité IP65
- Vendues par boîte de 4.
- Dimensions : hauteur : 35 mm. Diamètre de perçage : 35 mm.